

Рекомендации родителям на период с 20 по 24 апреля 2020 года.

Тема «Встречаем пернатых друзей»

- вспомнить с ребенком названия перелетных птиц, которые прилетают к нам весной (их названия, внешний вид и отличительные признаки);
- обратить внимание на сезонные изменения в живой и неживой природе;
- рассказать ребенку о том, какую пользу приносят перелётные птицы;
- учить бережному отношению к живой природе;
- по возможности понаблюдать за жизнью перелетных птиц весной во время прогулки;
- посмотреть познавательное видео «Детям про птиц»

https://www.youtube.com/watch?time_continue=7&v=tKSMCuLiVFg&feature=emb_logo ;

- организовать следующие словесные игры:

1. Дидактическая игра «Четвертый лишний» (в первой строке лишняя - перелётная птица, а во второй – зимующая).

Ворона, воробей, стриж, голубь.

Скворец, грач, голубь, стриж.

2. Дидактическая игра «Улетает - не улетает».

(Взрослый называет птицу, а ребенок говорит, какая она- перелетная или зимующая.)

3. Дидактическая игра «Назови ласково» (слоообразование с помощью уменьшительно-ласкательных суффиксов):

соловей - соловушка, журавль - журавушка, лебедь - лебедушка. .



4. Дидактическая игра «У кого - кто» (упражнение в словообразовании).

У грача - грачата, у скворца - .




У грача - грачонок, у журавля - . .

5. Дидактическая игра «Найди одинаковое»


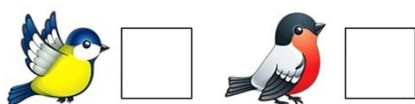
▶ Найди одинаковых животных и обведи их в кружок.



6. Посчитай птиц и запиши в квадрат число, соответствующее их количеству



Посчитай птиц.



7. Составить описательные рассказы о перелетных птицах.

Грач - это большая птица. Она похожа на ворону. У нее большой толстый клюв. Грач прилетает к нам весной первый. Грач ходит по пашне и поедает жуков, личинок, червей. Он делает гнездо из тонких прутьев и соломы на верхушках деревьев.

8. Подобрать нужный по смыслу предлог (из, в, к, над, на, по).

Грач вылетел. гнезда. Грач прилетел. гнездо. Грач подлетел. гнезду. Грач кружит. гнездом. Грач сел. ветку. Грач ходит. пашне.

9. Пересказать рассказ от первого лица.

Саша решил сделать скворечник. Он взял доски, пилу, напиллил дощечек. Из них он сколотил скворечник. Скворечник повесили на дерево. Пусть у скворцов будет хороший дом.

Объяснить ребенку значение слова "скворечник".

10. Пальчиковая гимнастика «Птички»

Птички прилетали, -*Большие пальцы цепляем, как крючки друг за друга, остальными машем, как крыльями*

Крыльями махали

Сели, посидели -*Кисти рук собираем в кулачки и фалангами вниз кладем на стол*

Дальше полетели. -*Повторяем первое движение*

Объяснить ребенку значения словосочетаний: «предвестники весны», «гнезда вить», «вершина дерева», «птенцов выводить».

Вопросы.

Какие птицы прилетают весной первыми?

Что сразу начинают делать грачи?

Где они вьют гнезда?

Когда они выводят птенцов?

11. Аппликация "Вырежи и наклей что хочешь"

Программное содержание. Учить детей задумывать изображение, подчинять замыслу последующую работу. Учить вырезать из бумаги прямоугольные и округлые части предметов, мелкие детали. Воспитывать самостоятельность, творчество.

12. Посмотреть с детьми «Уроки доброты Тётушки Совы»

https://www.youtube.com/watch?v=4_9T3ifjHFI

13. Зарядка для детей

https://www.youtube.com/watch?time_continue=46&v=ny4J7WAXEvA&feature=emb_logo